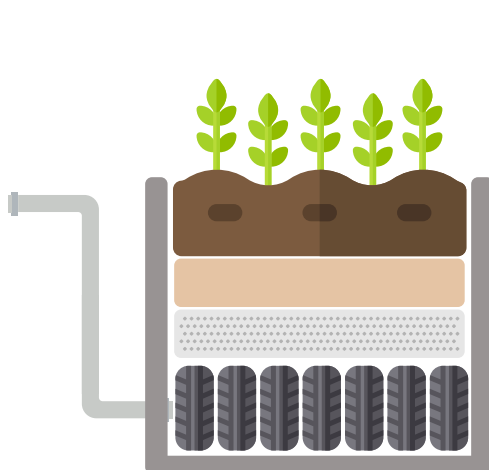


INSTALAÇÃO DE FOSSA SÉPTICA NO CENTRO ECOLÓGICO ÁGUAS DA MATA

Confira o passo a passo para a construção de um tanque de evapotranspiração, conhecido também como fossa séptica, no Centro Ecológico Águas da Mata, localizado no município do Paraisópolis/MG.

O tanque funciona como um sistema de tratamento que reaproveita nutrientes do esgoto doméstico.



Etapa 1 - Abertura.



Comprimento: 3,5m | Largura: 1,6m | Profundidade: 1,40m

Etapa 2 - Preparação do piso em ferrocimento.



Etapa 3 – Construção das paredes e instalação da entrada de esgoto.



Etapa 4 – Montagem da câmara de fermentação.



Etapa 5 – Preenchimento com entulho cerâmico.



Etapa 6 – Montagem das camadas de filtragem.



Brita para o filtro grosso.



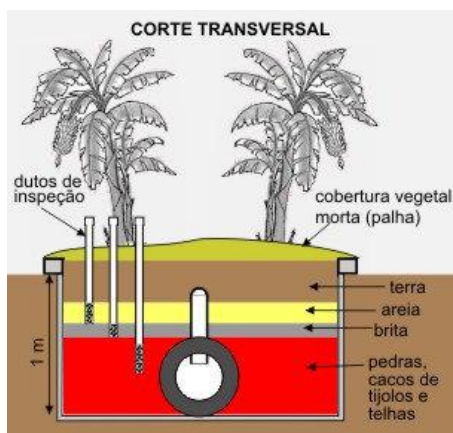
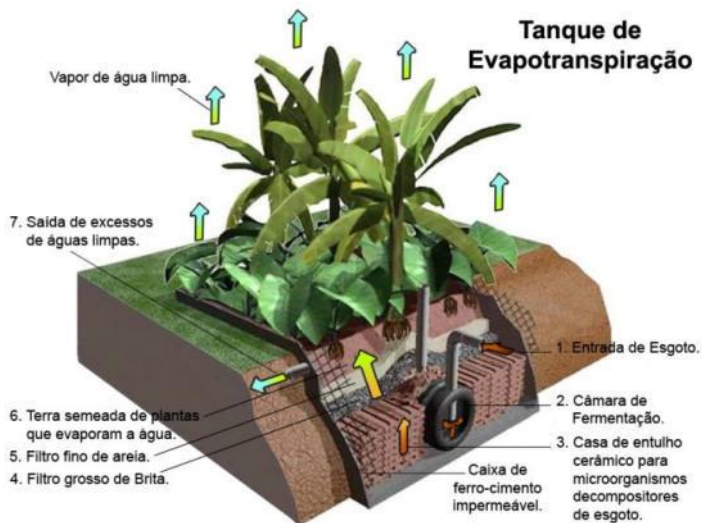
Areia para o filtro fino.

Etapa 7 – Manta de bidim, para impedir a passagem de resíduos sólidos.



Etapa 8 – Finalização com camada de terra.





Referência:

<http://www.ecoagri.com.br/como-tratar-o-esgoto-de-forma-ecologica/>